

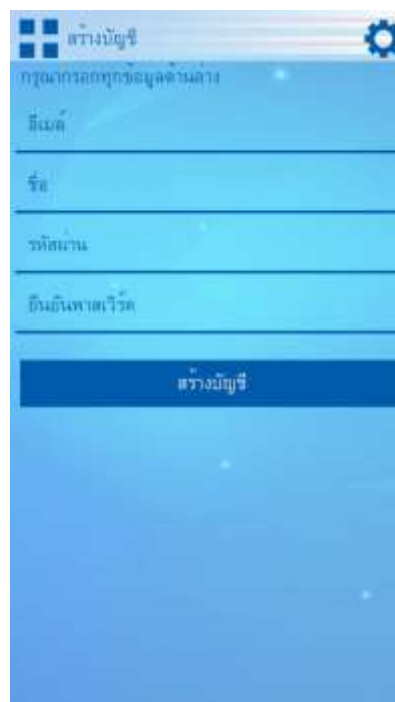
การเปิดใช้งานครั้งแรก

เมื่อเปิดใช้งานแอปฯ ครั้งแรก ผู้ใช้จะต้องทำการสร้างบัญชีส่วนตัว โดยสามารถลิงค์กับเฟสบุ๊ก หรือ กดปุ่ม สร้างบัญชี โดยการใช้อีเมลที่มีอยู่แล้วได้

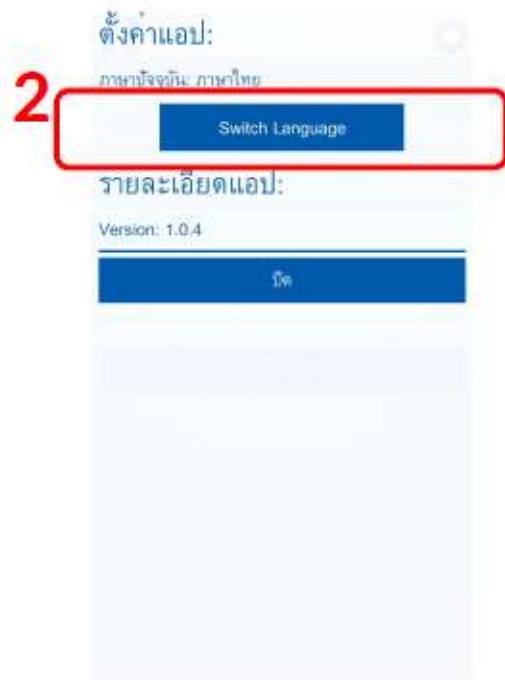


การสร้างบัญชี

อีเมล - อีเมลที่มีอยู่แล้ว ชื่อ - ชื่อที่ต้องการให้แสดงในแอปฯEchoEnglish รหัสผ่าน - ขั้นต่ำ 6 ตัวอักษร ยืนยันรหัสผ่าน - พิมพ์รหัสผ่าน เติมซ้ำอีกครั้งแล้วกดสร้างบัญชี และนำอีเมลกับรหัสผ่านที่ตั้งใหม่นี้ ไปกรอกยังหน้าแรกเพื่อเข้าใช้งานแอปฯ ได้ (ใส่เพียงครั้งแรกครั้งเดียว หากไม่มีการ ออกจากระบบ)



การเปลี่ยนภาษา / Switching Language



หน้าหลักสูตร

หน้านี้แสดงถึงหลักสูตรการเรียนหรือหมวดหมู่ของบทเรียน ซึ่งจะมีการปรับเปลี่ยนเพิ่มเติมอยู่ต่อไป



การโหลดบทเรียน

ภายในหน้าบทเรียน ผู้ใช้จะต้องทำการโหลดบทเรียนลงมาไว้ในเครื่องของท่านก่อนจะสามารถใช้งาน
ได้ การโหลดบทเรียนสามารถทำได้เพียงกดรูปก้อนเมฆของแต่ละบทเรียนที่ต้องการ



การโหลดบทเรียนเดียวระบบจะถามให้ผู้ใช้ยืนยันการโหลดบทเรียนทุกครั้งเพียงตอบ ใช่ ก็จะเริ่มต้น
การโหลดเมื่อโหลดเสร็จแล้ว กด OK แล้วผู้ใช้อีกจะสามารถเริ่มเรียนบทเรียนนั้นๆ ต่อไปได้



การโหลดหลายบทเรียน.1

หากต้องการโหลดหลายๆ บทเรียนต่อเนื่องกัน ผู้ใช้สามารถกดรูปก้อนเมฆตามภาพ แล้วกดเครื่องหมายถูกให้เป็นสีเขียว ในบทเรียนที่ต้องการโหลด แล้วกดรูปก้อนเมฆอีกครั้งเพื่อเริ่มการโหลด



การโหลดหลายบทเรียน.2

เมื่อกดรูปก้อนเมฆครั้งที่สองแล้ว จะถูกนำเข้าหน้านี้ เพื่อยืนยันจำนวนบทเรียนที่จะโหลดต่อไป



การโหลดหลายบทเรียน.3

เมื่อโหลดเรียบร้อยแล้ว เพียงกด OK ก็จะเริ่มใช้งานได้แล้ว



เริ่มเรียน

หลังจากที่โหลดบทเรียนเรียบร้อยแล้ว ภาพก่อนเมฆจะเปลี่ยนเป็นโลโก้ของบทเรียนนั้นๆ หมายถึงเริ่มใช้งานได้



ภายในแต่ละบทเรียน

ภายในแต่ละบทเรียนจะประกอบด้วยโหมดการเรียนรู้และฝึกฝนต่างๆ



บทเรียน

โหมดบทเรียน นี้จะประกอบด้วยวิดีโอบรรยายการสอนเป็นภาษาไทย



ฟัง

โหมดการฟัง สามารถฟังซ้ำเฉพาะบางประโยคหรือฟังซ้ำประโยคทั้งหมดได้เท่าที่ต้องการ



พูด

โหมดการพูด ผู้ใช้สามารถฟังเสียงเจ้าของภาษาแล้วฝึกพูดประโยคหลักของแต่ละบทเรียน Echo English มีระบบวิเคราะห์เสียงพูด ที่สามารถแจ้งผลลัพธ์การพูดเพื่อให้ผู้เรียนสามารถแก้ไขให้ถูกต้องได้ทันที



การใช้งานโหมด พูด

ตัวอย่างประโยค ระบบจะทำการอ่านประโยคให้ฟัง เมื่อเริ่มต้น หนึ่งครั้ง โดยผู้ใช้สามารถกดเครื่องหมายสามเหลี่ยมสีแดงเพื่อฟังซ้ำได้ตามต้องการการกดเสียง กดปุ่มบันทึกวงกลมสีแดงค้างไว้ รอจนมีเสียงสัญญาณให้เริ่มพูด เมื่อพูดจบปล่อยปุ่ม แล้วระบบจะทำการประเมินคะแนนทันที



เขียน

โหมดการเขียนช่วยให้ทบทวนความหมาย, การสะกดคำ, การใช้คำภาษาอังกฤษ, วลีและประโยคที่เรียนรู้จากวิดีโอบทเรียน



การใช้งานโหมด เขียน

การใช้งานโหมดเขียน ให้ผู้เรียนพิมพ์ประโยคที่ได้ยินลงไปในช่วงคำตอบเมื่อเสร็จ กดปุ่ม >| แล้วจะได้คะแนน



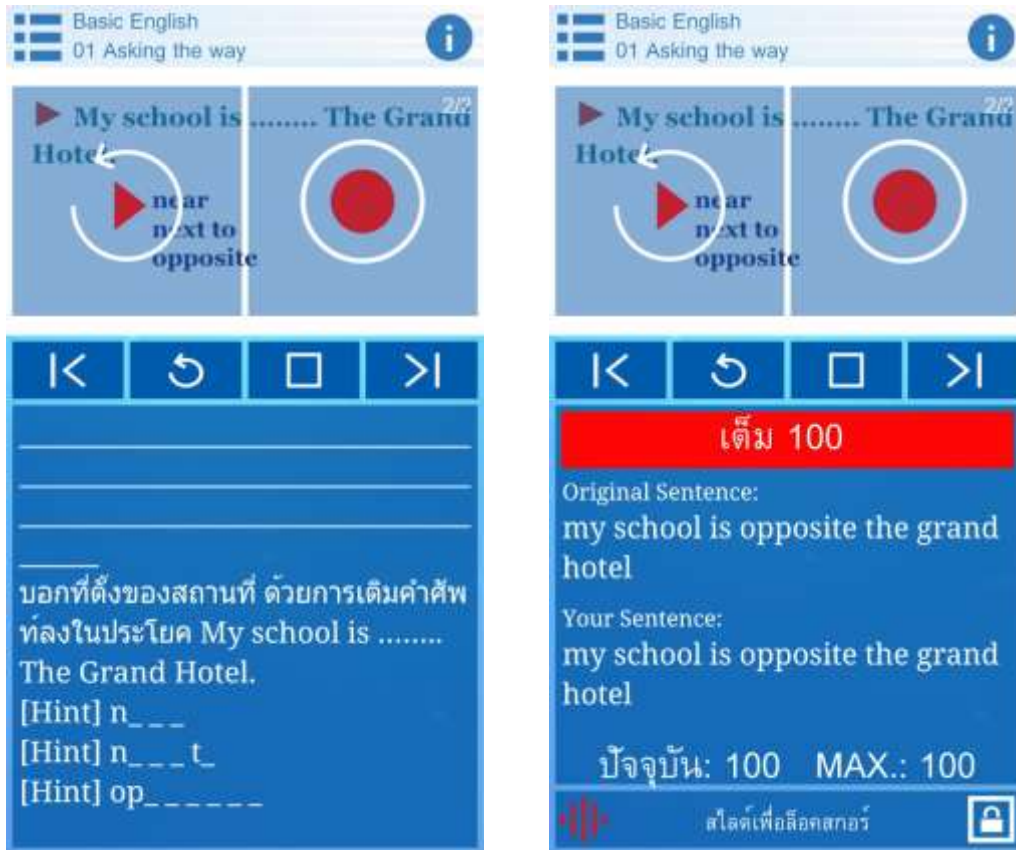
บทบาทสมมติ

โหมดบทบาทสมมติ ผู้ใช้ได้ลองใช้รูปประโยคที่เรียนรู้มาแล้วในสถานการณ์ที่แตกต่างกันไป โดยคงเอกลักษณ์และความหมายที่ถูกต้องตามหลักไวยากรณ์ไว้



การใช้งานโหมด บทบาทสมมติ.1

ผู้ใช้งานพูดโดยสามารถเปลี่ยนคำที่เว้นว่างไว้ ตามตัวเลือกที่เหมาะสมได้



ทดสอบ

โหมดทดสอบ แต่ละบทเรียนจะมีข้อสอบแบบปรนัยเพื่อวัดความเข้าใจ



การใช้งานโหมด ทดสอบ

เลือกตอบเหมือนข้อสอบตัวเลือกทั่วไป เมื่อกดNext ระบบจะเฉลยคำตอบที่ถูกต้องทันที

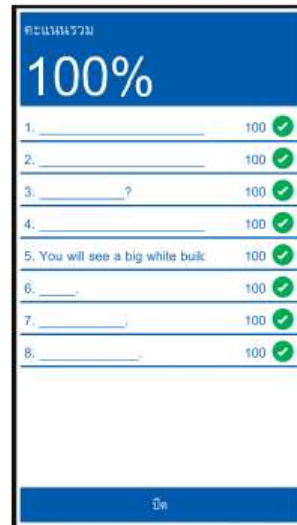


การกดจบบทฝึกหัด


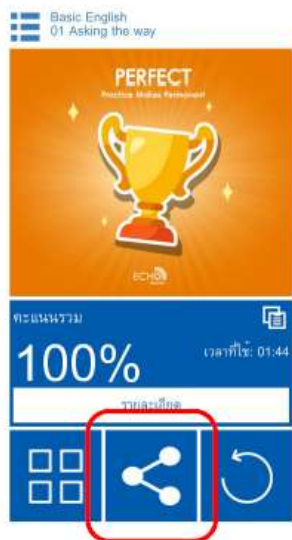
หากต้องการจบบทเรียนและรับผลลัพธ์ทันทีที่สามารถทำได้โดยการกด เครื่องหมาย ! แล้วตามด้วยปุ่มผลลัพธ์ เพื่อนำเข้าสู่หน้าคะแนนสุดท้ายทันที



เมื่อทำแบบฝึกหัดสำเร็จ



การแชร์ผลสำเร็จ



การลบบทเรียน

